

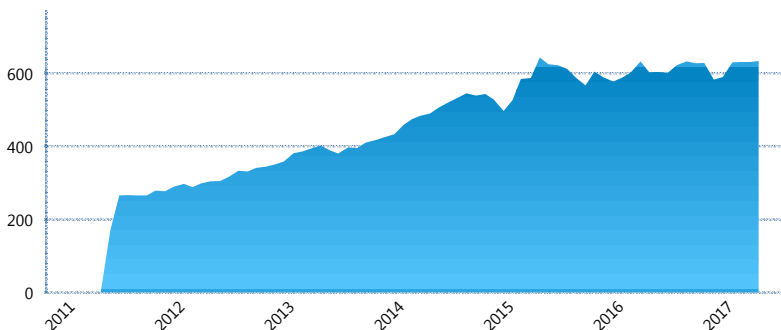
### I. INFORMACIÓN FINANCIERA

#### I) Detalles del Fondo

Detalles del Fondo	
Razón Social	Multifondo de Previsión 5 XXI Banorte Sleflore, S.A. de C.V.
Inicio de Operaciones	11/02/2011
Tipo de Fondo	Previsión Social
Clave Bolsa	XXINTEC
Activos Administrados *	634
ISIN	MX54XX0C0026
Comisión Anual	No Disponible
Administrador	Afore XXI Banorte, S.A. de C.V.
Director General	Mtro. Juan Manuel Valle Pereña
Presidente del Consejo	C. Fernando Solís Soberón

#### Activos Administrados \*

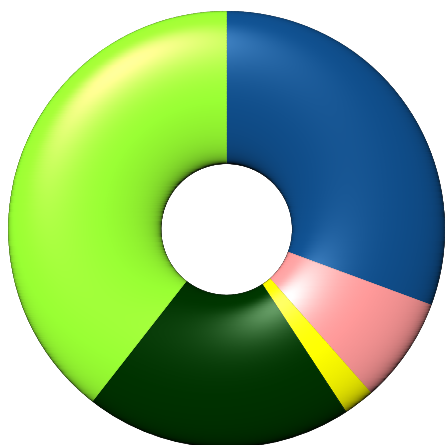
\$634



\*Cifras en millones de pesos

Contiene el efecto de fusiones, cortes transversales y transferencias por edad. Para mayor información consultar: <http://www.consar.gob.mx/gobmx/Aplicativo/Factsheets/EC/ECSAR.pdf>

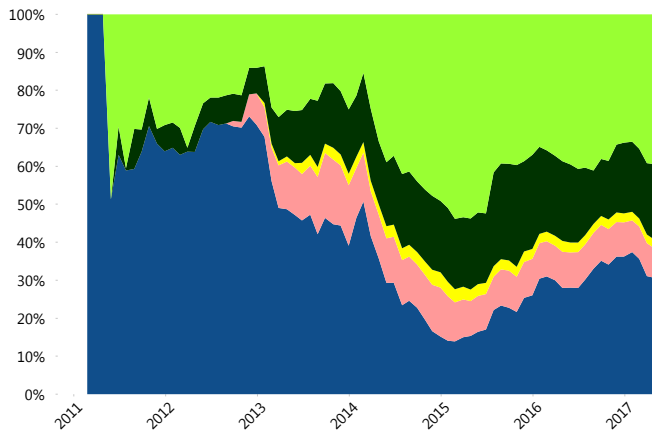
#### II) Inversiones



Deuda	30.63%
Deuda Gubernamental	
Deuda Nacional	7.85%
FIBRAS	2.30%
Renta Variable Internacional	19.76%
Renta Variable Nacional	39.46%

Tipo de Instrumento		XXI-Banorte (...)	Sistema Adicional...
Renta Variable Nacional	Renta Variable Nacional	39.46%	4.59%
	<b>Total</b>	<b>39.46%</b>	<b>4.59%</b>
Renta Variable Internacional	Renta Variable Internacional	19.76%	12.19%
	<b>Total</b>	<b>19.76%</b>	<b>12.19%</b>
Mercancías	Mercancías	0.00%	0.03%
	<b>Total</b>	<b>0.00%</b>	<b>0.03%</b>
FIBRAS	FIBRAS	2.30%	1.30%
	<b>Total</b>	<b>2.30%</b>	<b>1.30%</b>
Estructurado	Estructurados	0.00%	0.06%
	<b>Total</b>	<b>0.00%</b>	<b>0.06%</b>
Deuda Nacional	Alimentos	0.00%	0.25%
	Automotriz	0.00%	0.10%
	Banca de Desarrollo	2.54%	1.70%
	Bancario	0.22%	1.25%
	Bebidas	0.00%	0.03%
	Cemento	0.00%	0.01%
	Centros Comerciales	0.00%	0.00%
	Consumo	0.00%	0.22%
	Empresas Productivas del Estado	4.03%	2.85%
	Estados	0.55%	1.74%
	Europesos	0.00%	0.99%
	Grupos Industriales	0.00%	0.05%
	Infraestructura	0.28%	1.61%
	Otros	0.00%	0.49%
	Papel	0.00%	0.01%
	Serv. Financieros	0.12%	0.05%
	Telecom	0.00%	0.30%
Transporte	0.00%	0.01%	
Vivienda	0.10%	1.85%	
<b>Total</b>	<b>7.85%</b>	<b>13.51%</b>	
Deuda Internacional	Deuda Internacional	0.00%	0.01%
	<b>Total</b>	<b>0.00%</b>	<b>0.01%</b>
Deuda Gubernamental	BONDESD	6.55%	16.48%
	BONOS	8.40%	15.36%
	BPA182	0.00%	0.50%
	BPAS	0.00%	0.67%
	BPAT	0.00%	1.83%
	CBIC	0.00%	0.12%
	CETES	1.18%	10.63%
	REPORTO	4.31%	3.51%
	UDIBONO	10.21%	19.08%
	UMS	0.00%	0.15%
<b>Total</b>	<b>30.63%</b>	<b>68.32%</b>	
<b>Total</b>	<b>100.00%</b>	<b>100.00%</b>	

#### Evolución de Inversiones



Deuda Gubernamental	Renta Variable Nacional
Deuda Nacional	
FIBRAS	
Renta Variable Internacional	

\*\*Considera las inversiones de todo el grupo de SIEFORES Adicionales  
Cifras al cierre de abril de 2017

### III) Desempeño

#### Rendimiento Bolsa

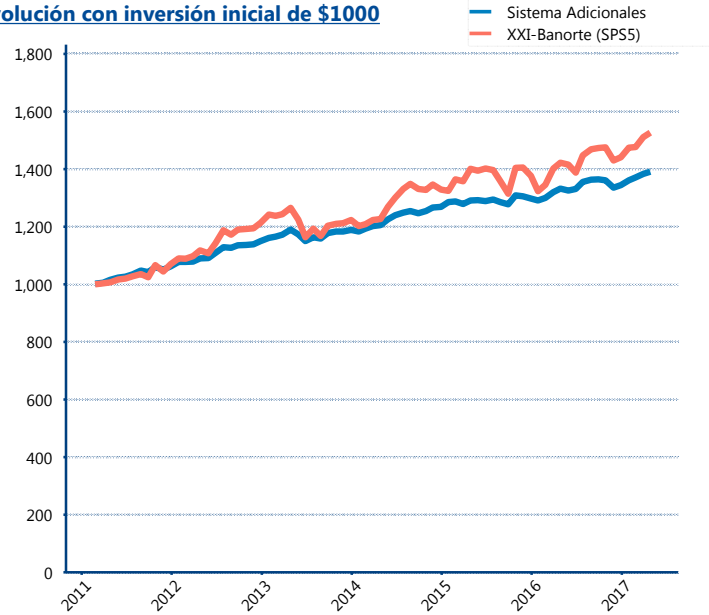
Tipo	XXI-Banorte (SPS5)	Sistema Adicionales
1 año	7.20%	4.40%
2 años	4.18%	3.72%
3 años	7.39%	4.84%
5 años	6.32%	4.94%

#### Indicador de Rendimiento Neto

N/A

Promedio Simple	%
Promedio Ponderado	0.00 %

#### Evolución con inversión inicial de \$1000



Construido con el precio de la Siefore registrado en la Bolsa Mexicana de Valores

### IV) Medidas de sensibilidad y riesgos

#### Evolución del Plazo Promedio Ponderado

